



EN 1143-1
Cl. IE-IIIIE



Millium

SOLUTION DE PROTECTION CONTRE LE VOL

Millium

Une gamme conçue pour la protection des espèces et des valeurs, en agence bancaire, en entreprise ou en magasin.

POINTS CLES

CERTIFICATIONS

Les coffre-forts Millium sont testés contre le vol conformément à la norme européenne EN 1143-1 et ont obtenu le label A2P délivré par CNPP-cert.

PROTECTION

La gamme Millium est disponible en classes IE, IIE ou IIIE. Ce qui correspond à des valeurs assurables de 25 000 €, 35 000 € et 55 000 €.

Un équipement électronique optionnel DOCT

(détection d'ouverture choc et thermique) compatible avec la plupart des centrales d'alarme du marché, permet la mise sous surveillance et la détection 24h/24.

SECURISATION

Tous les coffre-forts sont équipés de serrures classe B/E certifiées A2P et ECB-S selon la norme EN 1300. Plusieurs associations peuvent être réalisées avec des serrures électroniques ou mécaniques.


ENCOMBREMENT

Selon les valeurs à protéger, vous pouvez choisir votre configuration parmi 7 modèles de 40 à 370 litres.




UN LARGE CHOIX D'AMENAGEMENTS INTERIEURS

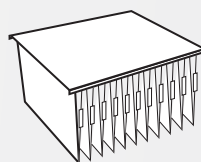
Pour optimiser l'espace intérieur, la gamme Millium peut être équipée de tablettes amovibles, tablettes renforcées, supports de dossiers suspendus, compartiments verrouillables (150, 200, 300 et 400 mm de hauteur, selon le modèle de coffre-fort).



Tablette



Tablette renforcée



Support pour dossiers suspendus



Compartiment verrouillable

CONFORT D'UTILISATION

Les coffre-forts Millium conviennent à la plupart des locaux et environnements professionnels pour lesquels la sécurité est une priorité. Une conception qui privilégie l'ergonomie et des performances qui témoignent de la prise en compte des attentes de l'utilisateur. La gamme Millium offre un espace intérieur optimisé grâce à un matériau composite performant de faible épaisseur. La poignée ergonomique et l'ensemble des autres équipements ont été conçus pour simplifier l'accès au contenu. Un large choix d'aménagements intérieurs de haute qualité vous permet également d'optimiser le volume de stockage disponible.

ADAPTATION ET PROTECTION

Les différentes tailles et volumes disponibles répondent précisément à vos exigences de sécurité. La valeur assurable dépend de la classe jusqu'à 55 000 €. Les coffre-forts Millium peuvent être équipés de kits alarmes (DOCT) pour augmenter le niveau de protection suivant l'application.



RESISTANCE A L'EFFRACTION

Dans le respect de la norme EN 1143-1, les Millium ont été soumis à une série de tests rigoureux dans les meilleurs laboratoires européens (CNPP & VDS) pour certifier leur résistance face aux outils modernes. Dans ce cadre, les certificateurs viennent auditer la production pour vérifier la conformité des produits fabriqués et garantir à nos clients la qualité attendue.

CHOIX DES SERRURES

Les coffre-forts Millium sont conçus pour être équipés de serrures mécaniques et/ou électroniques Fichet-Bauche de haute sécurité. Montées individuellement ou en association, elles sont certifiées A2P par le CNPP organisme certificateur reconnu par les assureurs, selon la norme EN 1300.

LES GARANTIES FICHET-BAUCHE

Tous nos produits sont testés par les laboratoires Fichet-Bauche. Notre exigence interne pour l'assurance d'une conception et d'une fabrication française, conforme aux normes ISO 9001 (gestion de la qualité), ISO 18001 (gestion de la santé et de la sécurité au travail) et ISO 14000 (gestion environnementale).

SERRURES

Large choix de serrures certifiées : mécaniques ou électroniques, à clé ou à combinaison.

Classes	Configuration	MxB-B	MC 4	Monéo	Nectra	GSL 1000
IE à IIIE	serrure seule	X	-	-	X	X
	2ème serrure	X	X	X	X	X



De gauche à droite : serrure à clé MxB-B (brevetée Fichet-Bauche), Monéo, Nectra et GSL 1000

Millium

SPECIFICATIONS TECHNIQUES



Modèles	40	80	120	150	160	240	370
Hauteur Ext. (mm)	495	615	816	790	1140	1135	1295
Largeur Ext. (mm)	555	555	555	655	555	655	765
Prof. Ext. (mm)	400	490	490	571	520	571	620
Hauteur Int. (mm)	405	525	725	700	1045	1045	1205
Largeur Int. (mm)	460	460	460	560	560	560	670
Prof. Int. (mm)	230	320	320	401	320	401	450
Porte Ouv. 90° (mm)	397	397	397	497	396	497	607
Volume (litres)	43	77	107	157	154	235	363
Poids Cl I (kg)	175	245	296	376	390	480	684
Poids Cl II (kg)	190	262	328	394	440	530	700
Poids Cl III (kg)	–	288	370	432	502	600	810
Nbre de tablettes en standard	1	1	2	3	3	3	3

Aménagements en option							
Nbre de tablettes amovibles	4	8	12	14	14	15	22
Nbre de supports coulissants (max)	–	4	6	6	6	7	11
Nbre de kits de 50 dossiers (max)	1	1	2	3	3	3	3
Nbre d'armoires à clés (max)	–	150 mm x 3	150 mm x 4	200 mm x 3	200 mm x 3	200 mm x 3	400 mm x 2
Alarme DOCT	oui	oui	oui	oui	oui	oui	oui
Fixation sup.	oui	oui	oui	oui	oui	oui	oui